

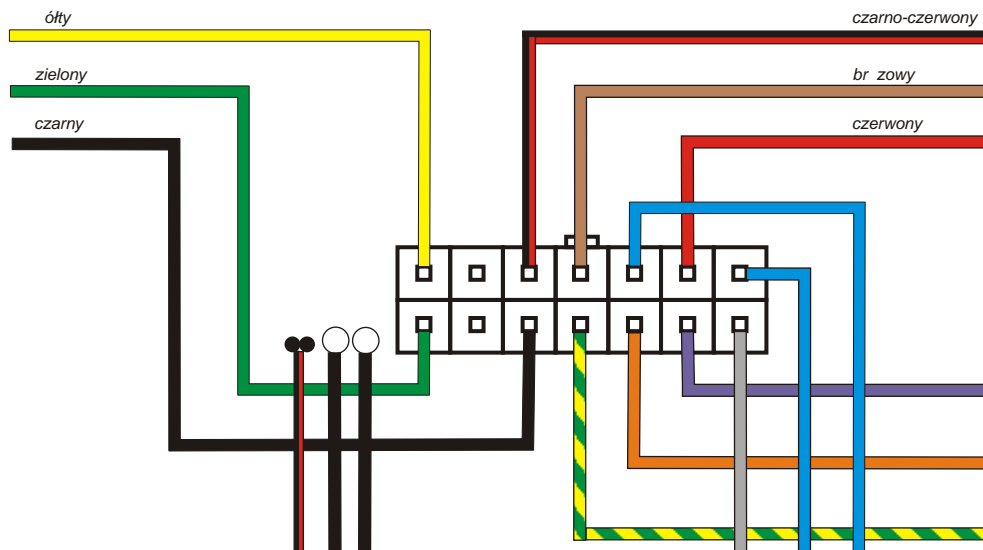
Zainstalowa i podł czy
wł cznik pod mask

Nie podł cza

WŁ CZNIKI DRZWIOWE

+12V PO ZAPŁONIE (15)

MASA



DIODA LED

SYRENA ALARMOWA

+12V ZASILANIE (30)

CENTRALNY ZAMEK OTWÓRZ

Nie podł cza

IMPULS KOMFORTU

Nie podł cza

MASA PO ZAŁ CZENIU

Nie podł cza

BLOKADA ODJAZDU
(rozci)
gruby zielono-biały
białe zł cze
obwód rozrusznika



STEROWANIE
SEKWENCYJNE

CAN H
pin 1
czerwony
niebieskie zł cze
CAN L
biały
pin 2

KIERUNKOWSKAZY

UWAGA!
INSTALACJ CAN-BUS
POSIADA TYLKO WERSJA
KEYLESS ENTRY

MODUŁ W BOCZKU
PO LEWEJ STRONIE



Uwaga :

Przewody CAN H i CAN L nale y podł cza PO wybraniu programu dla danego modelu auta!