
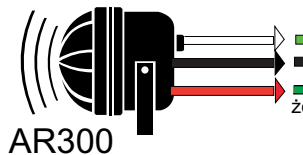
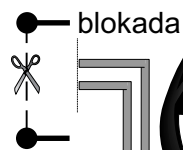


Czujnik dodatkowy np. położenia **GUARDIAL**



np.do pompy paliwa, CA300  
zielono-żółty(SB)

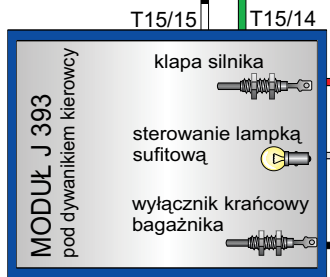


**kierunkowskazy**



żółty - kierunek prawy

żółty -kierunek lewy

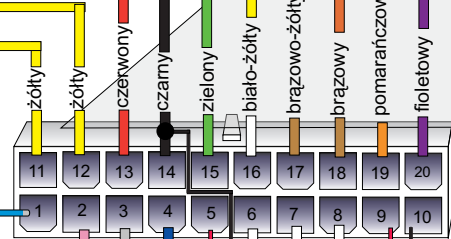


klapa silnika  
sterowanie lampką sufitową  
wyłącznik krańcowy bagażnika

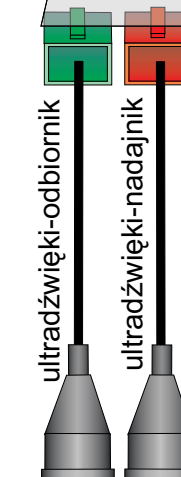
brązowo-czerwony  
złącze T15/5  
niebiesko-szary  
T23/21  
brązowo-czarny  
T23/10

sterowanie powiadomieniem radiowym (--)

1\* -Centralny zamek "otwórz"  
1\* - Centralny zamek "zamknij"  
1\* - kanał dodatkowy



nie podłączony

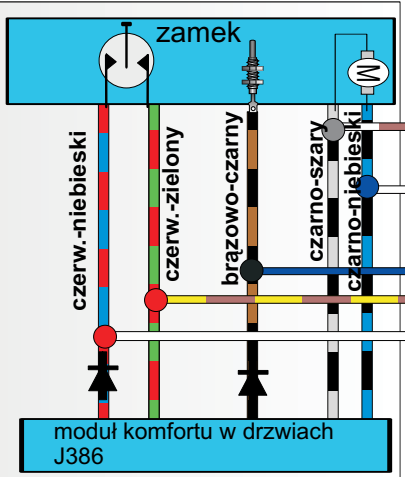


antena

LED

przycisk awaryjny

**DRZWI KIEROWCY**



**tytan DS300**  
**VW Passat**  
2001-->

Uwaga! 1\* -podłączać tylko wtedy, gdy są dodatkowe piloty ( tytan)