
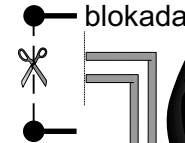


Czujnik dodatkowy np. położenia **GUARDIAL**



np.do pompy paliwa **CA300**




antena

AR300

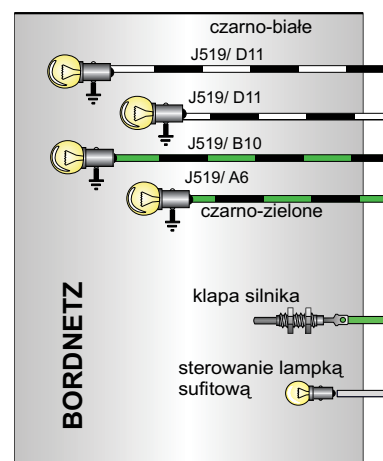


żółto-zielony 5A



żółty - kierunek lewy

żółty - kierunek prawy



BORDNETZ

diody umieszczone są już na wiązce

klapa silnika

złącze F

sterowanie lampką sufitową

złącze B

sterowanie powiadomieniem radiowym (--)

wyłącznik krańcowy bagażnika

biało-niebieski (lewy próg)

1* -Centralny zamek "otwórz"

1* - Centralny zamek "zamknij"

1* - kanał dodatkowy



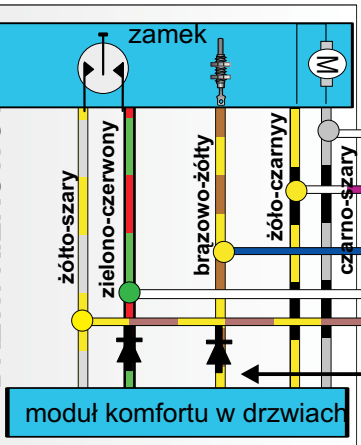
nie podłączony



LED

przycisk awaryjny

DRZWI KIEROWCY



moduł komfortu w drzwiach

Uwaga ! Wstawić diody

tytan DS300
Skoda Octavia II
2004-->

Uwaga! 1* -podłączać tylko wtedy, gdy są dodatkowe piloty (tytan)