


Zainstalowa i podł czy wł cznik pod mask

Nie podł cza

WŁ CZNIKI DRZWIOWE

+12V PO ZAPŁONIE (15)

MASA



czarno-czerwony

br zowy

czerwony

DIODA LED

SYRENA ALARMOWA

+12V ZASILANIE (30)

BLOKADA ODJAZDU (rozci)
gruby zielono-biały
białe zł cze
obwód rozrusznika

STEROWANIE SEKWENCYJNE

szary

niebieski

niebieski

CENTRALNY ZAMEK OTWÓRZ

Nie podł cza

IMPULS KOMFORTU

Nie podł cza

MASA PO ZAŁ CZENIU

Nie podł cza

CAN H

CAN L

pin 1
czerwony

niebieskie zł cze

biały
pin 2



KIERUNKOWSKAZY

niebiesko- óły

białe zł cze

zielono-czerwony

MODUŁ W BOCZKU PO LEWEJ STRONIE



UWAGA!
INSTALACJ CAN-BUS
POSIADA TYLKO WERSJA
KEYLESS ENTRY

Uwaga :

Przewody CAN H i CAN L nale y podł cza PO wybraniu programu dla danego modelu auta!