

Zainstalowa i podł czy wł cznik pod mask

Nie podł cza

WŁ CZNIKI DRZWIOWE

+12V PO ZAPŁONIE (15)

MASA



czarno-czerwony

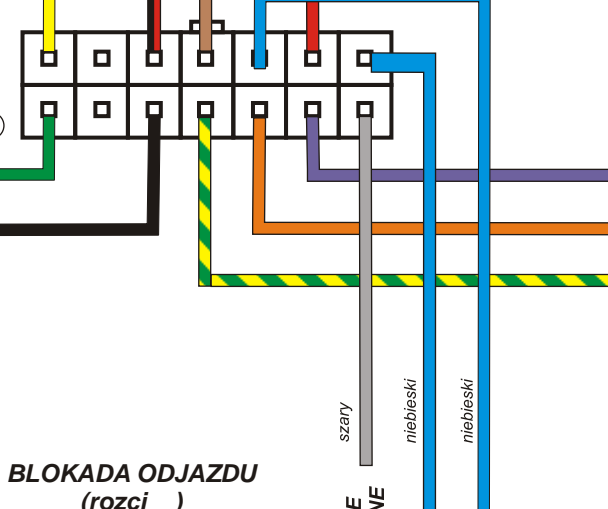
br zowy

czerwony

DIODA LED

SYRENA ALARMOWA

+12V ZASILANIE (30)



CENTRALNY ZAMEK OTWÓRZ

CENTRALNY ZAMEK ZAMKNIJ

MASA PO ZAŁ CZENIU

Nie podł cza

Nie podł cza

Nie podł cza

BLOKADA ODJAZDU (rozci)

szary
niebieski
niebieski



STEROWANIE SEKWENCYJNE

czarno-biały
KIERUNKOWSKAZY

czarno-zielony

br zowo-czerwony CAN H

br zowy CAN L



Uwaga :

Przewody CAN H i CAN L nale y podł cza PO wybraniu programu dla danego modelu auta!