


Zainstalować i podłączyć  
włącznik pod maską

Nie podłączać

WŁĄCZNIKI DRZWIOWE

+12V PO ZAPŁONIE (15)

MASA




BLOKADA ODJAZDU  
(rozciąg)

WEJŚCIA BLOKUJĄCE

STEROWANIE  
SEKWENCYJNE

brązowo-niebieski

włącznik świateł awaryjnych



DIODA LED

SYRENA ALARMOWA

+12V ZASILANIE (30)

CENTRALNY ZAMEK OTWÓRZ

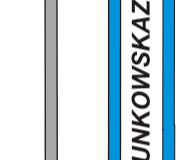
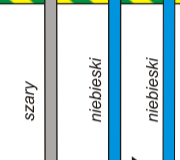
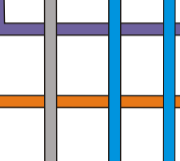
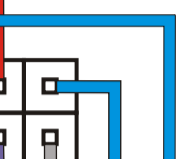
Nie podłączać

IMPULS KOMFORTU

Nie podłączać

MASA PO ZAŁĄCZENIU

Nie podłączać



biało-czerwony pin 9 K-BUS  
czarna środkowa wtyczka