

Zainstalowa i podł czy wł cznik pod mask

Nie podł cza

WŁ CZNIKI DRZWIOWE

+12V PO ZAPŁONIE (15)

MASA

óły

zielony

czarny

czarno-czerwony

br zowy

czerwony

DIODA LED

SYRENA ALARMOWA

+12V ZASILANIE (30)

CENTRALNY ZAMEK OTWÓRZ

Nie podł cza

IMPULS KOMFORTU

Nie podł cza

MASA PO ZAŁ CZENIU

Nie podł cza

BLOKADA ODJAZDU
(rozci)
rozrusznik
gruby czerwono-zielony

STEROWANIE
SEKWENCYJNE

szary

KIERUNKOWSKAZY



niebieski

niebieski


pomara czowo-zielony CAN H

lewy boczek

pomara czowo-br zowy CAN L



czarno - biały
czarno - zielony
wi zka w lewym progu



Uwaga :

Przewody CAN H i CAN L nale y podł cza PO wybraniu programu dla danego modelu auta!